

Witam drogie dzieciaki !!!

Mam nadzieję, że nie zapomnieliście o zeszytach z logopedii 😊 Proszę codziennie utrwalać nabyte umiejętności ok. 15-20 min. Codziennie.

Prośba do rodziców.

Proszę w razie pytań i wątpliwości o kontakt mailowy. Adres został podany na stronie szkoły.

Proszę również o kontakt, abym mogła przesłać na maile karty pracy dla dzieciaków.

Mogą się państwo również ze mną kontaktować na maila prywatnego malgorzata.lisowska33@wp.pl

Przez Messengera lub też telefonicznie pod nr tel. 609 050 144

Przez ten tydzień utrwalajcie nadal informacje zawarte w zeszytach, ćwiczcie regularnie.

Dodatkowe informacje i ćwiczenia pod spodem do druku.

WSKAZÓWKI

DO TERAPII LOGOPEDYCZNEJ W DOMU

TAK	NIE
<p> MODELUJ SYTUACJĘ KOMUNIKACYJNĄ Kierowanie rozmową pokazuje dziecku, jak kreować komunikaty</p>	<p> PYTANIE O ETYKIETY Nie powtarzaj po kilka razy "co to jest? Tym bardziej, gdy wiesz, że dziecko zna odpowiedź</p>
<p> DODAWAJ SŁOWA Kiedy Twoje dziecko mówi "autko", dodaj kilka słów "autko jedzie, bruum, bruum" / "żółte autko"</p>	<p> "POWIEDZ ..." Kiedy modelujesz rozmowę, po prostu mów i czekaj na odpowiedź. Unikaj mówienia "no powiedz pies"</p>
<p> CZEKAJ! Daj dziecku szansę na mówienie. Czekaj na odpowiedź.</p>	<p> TYLKO PYTANIA Komunikacja to coś więcej niż tylko pytanie-odpowiedź. Komentuj, opowiadaj!</p>
<p> POWTÓRZ Przez powtarzanie rozumiesz dziecko lepiej i pokazujesz jego sprawczość - "O, chcesz mleko, dobrze" / "Tak! To jest płaszek!"</p>	<p> PRESJA Staraj się nie wywierać presji na dziecku. Zależy nam, aby dziecko chciało mówić.</p>
<p> ZAWSZE ODPOWIADAJ Zawsze odpowiadaj, kiedy dziecko próbuje się komunikować.</p>	<p> FRUSTRACJA Łatwo jest stracić cierpliwość w terapii logopedycznej. Nie daj tego odczuć dziecku. Nie zniechęcaj go!</p>

 **Klinika Logopedii**
Zuzia Michoniewicz



JAK POWSTAJĄ GŁOSKI

SZ, Ż, CZ, DŻ



Szymon Szuwarek

SZ

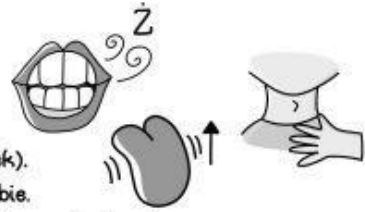
- Usta są zaokrąglone, wysunięte (tworzą ryjek).
- Zęby są zbliżone do siebie.
- Czubek języka jest za górnymi zębami.



Żyrafa Żaneta

Ż

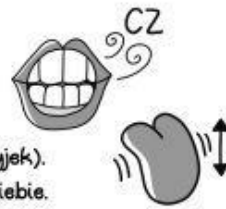
- Usta są zaokrąglone, wysunięte (tworzą ryjek).
- Zęby są zbliżone do siebie.
- Czubek języka jest za górnymi zębami.
- Szyja "gra" - drgają więzadła głosowe.



Czarek Szuwarek

CZ

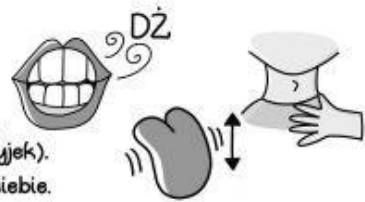
- Usta są zaokrąglone, wysunięte (tworzą ryjek).
- Zęby są zbliżone do siebie.
- Następuje szybkie zwanie czubka języka z wiatkiem dziąsłowym („strzelamy” językiem).



Pies Dżeki

DŻ

- Usta są zaokrąglone, wysunięte (tworzą ryjek).
- Zęby są zbliżone do siebie.
- Następuje szybkie zwanie czubka języka z wiatkiem dziąsłowym („strzelamy” językiem).
- Szyja "gra" - drgają więzadła głosowe.





RYSOPISY
Ewelina Protaiewicz

rysopisy.info@gmail.com

f Rysopisy

